



Министерство образования, науки и молодёжи
Республики Крым
Государственное бюджетное профессиональное
образовательное учреждение Республики Крым
«Симферопольский автотранспортный техникум»
(ГБПОУ РК «САТТ»)

П Р И К А З

04.02.2022г.

№ 45

Симферополь

«О размерах денежной компенсации
взамен бесплатного горячего питания
обучающихся техникума различных категорий»

Принимая во внимание Постановление Совета министров Республики Крым № 40 от 11.02.2016 г. (с последующими внесенными в него изменениями и дополнениями), Постановление Совета министров Республики Крым № 556 от 15.09.2015 г. (с последующими внесенными в него изменениями и дополнениями),

ПРИКАЗЫВАЮ:

1. Утвердить на 2022-ой год размер денежной компенсации взамен ежедневного бесплатного 2 (двух) разового питания обучающихся техникума в размере **185,00** руб. (ста восемьдесят пять рублей, 00 копеек) на 1 (одного) обучающегося техникума за 1 (один) учебный день.

2. Утвердить на 2022-ой год размер денежной компенсации взамен ежедневного бесплатного питания для обучающихся техникума, находящихся на полном государственном обеспечении и получающих меры социальной поддержки, предусмотренные действующим законодательством в следующих размерах:

2.1. **420,00** руб. (четыреста двадцать рублей, 00 копеек) на 1 (одного) обучающегося техникума за 1 (один) день, - выплата, осуществляемая за учебные дни обучающегося техникума;

2.2. **462,00** руб. (четыреста шестьдесят два рубля, 00 копеек) на 1 (одного) обучающегося техникума за 1 (один) день, - выплата, осуществляемая за выходные и каникулярные дни обучающегося техникума.

3. Условия, изложенные в п.п. 1 и 2 настоящего приказа, вступают в силу и подлежат применению с «01» января 2022 года.

4. Приказ ГБПОУ РК «САТТ» от 10.01.2022 г. № 2 «О размерах денежной компенсации взамен бесплатного горячего питания обучающихся техникума различных категорий», - признать утратившим силу.

5. Маринич О. В. - социальному педагогу, ежемесячно предоставлять в бухгалтерию техникума Табеля учёта в отношении обучающихся техникума, находящихся на полном государственном обеспечении и получающих меры социальной поддержки, предусмотренные действующим законодательством, а также Табеля посещаемости обучающихся техникума из многодетных и малообеспеченных семей.

6. Бухгалтерии техникума произвести все необходимые перерасчёты, начиная с 01 января 2022 года.

7. Мельник А. Р. - секретарю руководителя, ознакомить лиц, указанных в настоящем приказом, с настоящим приказом под подпись.

8. Контроль за исполнением настоящего приказа оставляю за собой.

Директор



О. П. Горьков

«Согласовано»:

Юриисконсульт ГБПОУ РК «САТТ»

 Х. Э. Катаклы

С настоящим приказом ознакомлен(на):

1. Гл. бух.  Планицева М.А. 04.01.2022. ;
2. Соч. педагог  Мельник А.Р. 04.01.2022. ;
3. _____ .

В дело № 01-11 за 2022 год

Секретарь руководителя

Расчет денежной компенсации (обеспечения питанием) согласно нормам обеспечения питанием детей-сирот и детей, оставшихся без попечения родителей, обучающихся и воспитывающихся в государственных образовательных организациях, медицинских организациях, учреждениях социального обслуживания Республики Крым согласно Приложения № 1 к Постановлению Совета Министров Республики Крым от 15 сентября 2015 года № 556 (с изменениями и дополнениями).

№ п/п	Наименование продукта	Единица измерения*	Нормы материального обеспечения (граммов (брутто) в день на одного чел.)	Цена Крымстата, руб. за кг., штуку на 01.01.2022 г.	Сумма, руб.
1	2	3	3	4	5
1	Хлеб ржаной	грамм	150	48,35	7,25
2	Хлеб пшеничный	грамм	250	41,32	10,33
3	Мука пшеничная	грамм	42	38,71	1,63
4	Крахмал	грамм	3	55,00	0,17
5	Крупы, бобовые	грамм	50	71,67	3,58
6	Макаронные изделия	грамм	25	80,81	2,02
7	Картофель	грамм	540	51,88	28,02
8	Овощи и зелень	грамм	593,8	46,06	27,35
9	Фрукты свежие, ягоды	грамм	342	69,21	23,67
10	Соки фруктовые	грамм	200	72,26	14,45
11	Фрукты сухие	грамм	20	312,23	6,24
12	Сахар	грамм	70	55,07	3,85
13	Кондитерские изделия	грамм	30	387,49	11,62
14	Кофе (кофейный напиток)	грамм	2	879,99	1,76
15	Какао	грамм	2	694,07	1,39
16	Чай	грамм	1	1 141,44	1,14
17	Мясо 1-й категории (в т.ч. субпродукты - печень, язык, сердце)	грамм	145,5	426,14	62,00
18	Птица 1 -й категории (куры потрошенные, цыплята-бройлеры, индейка потрошенная)	грамм	56,3	171,20	9,64
19	Рыба-филе, в т.ч. слабо- или малосоленое	грамм	115,9	352,92	40,90
20	Колбасные изделия	грамм	25,5	457,40	11,66
21	Молоко	грамм	300	76,10	22,83
22	Кисломолочная пищевая продукция	грамм	200	130,41	26,08
23	Творог (массовая доля жира - 5 % - 9%)	грамм	70	387,17	27,10
24	Сметана	грамм	11	259,91	2,86
25	Сыр	грамм	12,8	621,59	7,96
26	Масло сливочное	грамм	51	798,30	40,71
27	Масло растительное	грамм	19	127,80	2,43
28	Консервы овощные натуральные (горошек зеленый, кукуруза, фасоль)	грамм	61,3	197,26	12,09
29	Яйцо диетическое (штук)	штук	1	8,49	8,49
30	Дрожжи хлебопекарные	грамм	0,6	110,00	0,07
31	Соль пищевая поваренная йодированная	грамм	8	16,61	0,13
32	Специи	грамм	2	359,00	0,72
	Итого:	х	х	х	420,00

* граммы и миллилитры в брутто

Главный бухгалтер



И.А.Паланцевич

Приложение № 2 к приказу

Расчет денежной компенсации (обеспечения питанием) согласно нормам обеспечения питанием детей-сирот и детей, оставшихся без попечения родителей, обучающихся и воспитывающихся в государственных образовательных организациях, медицинских организациях, учреждениях социального обслуживания Республики Крым согласно Приложения № 1 к Постановлению Совета Министров Республики Крым от 15 сентября 2015 года № 556 (с изменениями и дополнениями).
(Летний оздоровительный период (до 90 дней), в выходные, праздничные и каникулярные дни)

№ п/п	Наименование продукта	Единица измерения**	Нормы материального обеспечения (граммов (брутто) в день на одного чел.)*	Цена Крымстата, руб. за кг., штуку на 01.01.2022 г.	Сумма, руб.
1	2	3	3	4	5
1	Хлеб ржаной	грамм	165	48,35	7,98
2	Хлеб пшеничный	грамм	275	41,32	11,36
3	Мука пшеничная	грамм	46,2	38,71	1,79
4	Крахмал	грамм	3,3	55,00	0,18
5	Крупы, бобовые	грамм	55	71,67	3,94
6	Макаронные изделия	грамм	27,5	80,81	2,22
7	Картофель	грамм	594	51,88	30,82
8	Овощи и зелень	грамм	653,18	46,06	30,09
9	Фрукты свежие, ягоды	грамм	376,2	69,21	26,04
10	Соки фруктовые	грамм	220	72,26	15,90
11	Фрукты сухие	грамм	22	312,23	6,87
12	Сахар	грамм	77	55,07	4,24
13	Кондитерские изделия	грамм	33	387,49	12,79
14	Кофе (кофейный напиток)	грамм	2,2	879,99	1,94
15	Какао	грамм	2,2	694,07	1,53
16	Чай	грамм	1,1	1 141,44	1,26
17	Мясо 1-й категории (в т.ч. субпродукты - печень, язык, сердце)	грамм	160,05	426,14	68,20
18	Птица 1 -й категории (куры потрошенные, цыплята-бройлеры, индейка потрошенная)	грамм	61,93	171,20	10,60
19	Рыба-филе, в т.ч. слабо- или малосоленое	грамм	127,49	352,92	44,99
20	Колбасные изделия	грамм	28,05	457,40	12,83
21	Молоко	грамм	330	76,10	25,11
22	Кисломолочная пищевая продукция	грамм	220	130,41	28,69
23	Творог (массовая доля жира - 5 % - 9%)	грамм	77	387,17	29,81
24	Сметана	грамм	12,1	259,91	3,14
25	Сыр	грамм	14,08	621,59	8,75
26	Масло сливочное	грамм	56,1	798,30	44,78
27	Масло растительное	грамм	20,9	127,80	2,67
28	Консервы овощные натуральные (горошек зеленый, кукуруза, фасоль)	грамм	67,43	197,26	13,30
29	Яйцо диетическое (штук)	штук	1,1	8,49	9,34
30	Дрожжи хлебопекарные	грамм	0,66	110,00	0,07
31	Соль пищевая поваренная йодированная	грамм	8,8	16,61	0,15
32	Специи	грамм	2,2	359,00	0,79
	Итого:	х	х	х	462,00

* В летний оздоровительный период (до 90 дней), в выходные, праздничные и каникулярные дни нормы обеспечения питанием детей-сирот увеличиваются на 10% согласно пункта 2 Постановления Совета Министров Республики Крым от 15 сентября 2015 года № 556 (с изменениями и дополнениями)

** граммы и миллилитры в брутто

Главный бухгалтер



И.А.Паланцевич


Расчет денежной компенсации взамен горячего бесплатного двухразового питания (завтрак и обед) для студентов профессиональных образовательных организаций (с ограниченными возможностями здоровья, из малообеспеченных и многодетных семей).

№ п/п	Наименование продукта	Единица измерения	Количество по СанПиН 2.3/2.4.3590-20, грамм (завтрак и обед)**	Цена Крымстата, руб. за кг., штуку на 01.01.2022 г.	Сумма, руб.
1	2	3	3	4	5
1	Хлеб ржаной	грамм	72	48,35	3,48
2	Хлеб пшеничный	грамм	120	41,32	4,96
3	Мука пшеничная	грамм	12	38,71	0,46
4	Крупы, бобовые	грамм	30	71,67	2,15
5	Макаронные изделия	грамм	12	80,81	0,97
6	Картофель	грамм	112,2	51,88	5,82
7	Овощи и зелень	грамм	192	46,06	8,84
8	Фрукты свежие	грамм	111	69,21	7,68
9	Сухофрукты	грамм	12	312,23	3,75
10	Соки плодоовощные, напитки витаминизированные, в т.ч. инстантные	грамм	120	72,26	8,67
11	Мясо 1-й категории	грамм	46,8	536,03	25,09
12	Субпродукты (печень, язык, сердце)	грамм	24	285,87	6,86
13	Птица (цыплята-бройлеры потрошенные - 1 кат)	грамм	31,8	171,20	5,44
14	Рыба (филе), в т.ч. филе слабо- или малосоленное	грамм	46,2	352,92	16,30
15	Молоко и кисломолочная продукция	мл.	210	86,96	18,26
16	Кисломолочная пищевая продукция	мл.	108	130,41	14,08
17	Творог (5% - 9% м.д.ж.)	грамм	36	366,82	13,21
18	Сыр	грамм	9	621,59	5,59
19	Сметана	грамм	6	259,91	1,56
20	Масло сливочное	грамм	21	798,30	16,76
21	Масло растительное	грамм	10,8	127,80	1,38
22	Яйцо, шт.	грамм	24	212,30	5,10
23	Сахар	грамм	21	55,07	1,16
24	Кондитерские изделия	грамм	9	387,49	3,49
25	Чай	грамм	1,2	1 141,44	1,37
26	Какао-порошок	грамм	0,72	694,07	0,50
27	Кофейный напиток	грамм	1,2	879,99	1,06
28	Дрожжи хлебопекарные	грамм	0,18	110,00	0,02
29	Крахмал	грамм	2,4	55,00	0,13
30	Соль пищевая поваренная йодированная	грамм	3	16,61	0,05
31	Специи	грамм	1,2	344,00	0,41
	Итого:	х	х	х	185,00

* Питание проживающих в общежитии не осуществляется, т.к. нет пищеблока, а порядком компенсации не предусмотрена компенсация данной категории

** Согласно Приложению N 10 Таблице N 3 "Распределение в процентном соотношении потребления пищевых веществ и энергии по приемам пищи в зависимости от времени пребывания в организации" СанПиНа 2.3/2.4.3590-20 установлена доля суточной потребности в пищевых веществах и энергии в зависимости от типа организации и ее режима работы".

Главный бухгалтер _____



И.А.Паланцевич